



REGIONE

TOSCANA

Giunta Regionale

Direzione

Istruzione, Formazione, Ricerca e Lavoro

Settore “Educazione e Istruzione”

**GUIDA AL MONITORAGGIO DELLA DOMANDA
“NIDI GRATIS”**

Indice

A. Accesso all'applicativo regionale.....	1
A.1 Accesso alla sezione di monitoraggio sull'applicativo.....	1
B. Monitoraggio del periodo settembre 2025-gennaio 2026.....	2
B.1 Compilazione del questionario.....	3
B.2 Compilazione della dichiarazione.....	4

A. Accesso all'applicativo regionale

L'applicativo regionale è raggiungibile al seguente link:

<https://www.regione.toscana.it/-/nidi-gratis>

cliccando su **Presenta e gestisci la domanda**

Si accede con:

- **tessera sanitaria attivata o smart card abilitata come carta nazionale dei servizi (CNS)**, lettore di smart card e software per il riconoscimento del certificato digitale associato alla tessera sanitaria/smart card

OPPURE CON

- **CIE** (Carta di Identità Elettronica)

OPPURE CON

- **SPID** (Sistema Pubblico di Identità Digitale).

A.1 Accesso alla sezione di monitoraggio sull'applicativo

Una volta effettuato l'accesso, viene visualizzata una schermata, in cui vengono indicati la fase in cui ci si trova (in celeste) e le funzioni a disposizione. Per accedere al monitoraggio si deve cliccare su "Monitoraggio Sconti".



Le fasi di monitoraggio previste sono due: una per il periodo settembre 2025-gennaio 2026 ed una per il periodo febbraio 2026-luglio 2026.

La fase di monitoraggio del periodo settembre 2025-gennaio 2026 è operativa dalle ore 9.00 del giorno 26 gennaio 2026 alle ore 23.59 del giorno 14 febbraio 2026.

Cliccando su “*Monitoraggio*”, si accede all’elenco delle domande presentate per le quali è possibile effettuare il monitoraggio:

Cod. Univoco Domanda	Stato	Cod. Fiscale	Comune del nido	Nome del nido	Azioni
NG24000000		BRRMTT15P13G702K	Pisa	Maga Magò	Azioni

In “*Filtro Avviso*” deve essere selezionato “MISURA NIDI GRATIS 2025/2026” altrimenti la domanda non è visibile.

Il monitoraggio del periodo settembre 2025-gennaio 2026 è articolato in due parti:

- compilazione del questionario;
- compilazione della dichiarazione relativa alla fruizione degli importi assegnati per il periodo.

Il monitoraggio è completo solo con la compilazione e l’invio sia del questionario che della dichiarazione.

B. Monitoraggio del periodo settembre 2025-gennaio 2026

Dopo aver effettuato l’accesso alla sezione di monitoraggio e aver visualizzato le domande per le quali è possibile effettuare il monitoraggio, occorre cliccare sul pulsante “*Azioni*”. Vengono quindi visualizzate le due parti da cui è composto il monitoraggio: la compilazione del questionario e la compilazione della dichiarazione. **Prima deve essere compilato il questionario e successivamente la dichiarazione.**

Cod. Univoco Domanda	Stato	Cod. Fiscale	Comune del nido	Nome del nido	Azioni
NG24000000		BRRMTT15P1			Apri questionario Visualizza dichiarazione - Monitoraggio settembre-gennaio Azioni
NG24000001		RSSMRA21DG			Azioni

B.1 Compilazione del questionario

Per accedere al questionario si deve cliccare su “Azioni” e successivamente su “Apri questionario”. Quando accanto alle possibili risposte alle domande poste è presente un quadrato (☐) vuol dire che è possibile selezionare più risposte, quando compare un cerchio (☐) vuol dire che è possibile selezionare una sola risposta. Per alcune domande è possibile digitare un testo.

Torna al Cruscotto Torna a Monitoraggio Famiglia/e Benvenuto Ettore Fieramosca Esci

Monitoraggio

Questionario

Compila il questionario di gradimento:

1. Come è venuta/o a conoscenza dell'intervento regionale Nidi gratis?

- ☐ web
- ☐ tv/radio
- ☐ quotidiani
- ☐ comune
- ☐ nido
- ☐ altro

2. In quale misura ha influito la possibilità di usufruire della gratuità del servizio per la prima infanzia sulla scelta di iscrivere suo/a figlio/a?

- ☐ molto
- ☐ abbastanza
- ☐ poco
- ☐ per niente

3. Avrebbe iscritto ugualmente suo/a figlio/a al servizio per la prima infanzia senza il contributo regionale?

- ☐ si
- ☐ no

Il questionario è composto da 15 domande. Al termine della compilazione del questionario nell'ultima schermata è presente il pulsante “Inoltra” che consente di trasmettere il questionario compilato. Dopo aver cliccato su “Inoltra”, l'applicativo chiede se si desidera trasmetterlo:

13. Indichi un elemento che ritiene debba essere migliorato di questa iniziativa della Regione Toscana:

☐ Scrivi qui...

☒ non so/preferisco non rispondere

14. Quanto è soddisfatto dell'intervento regionale Nidi gratis?

- ☐ molto soddisfatto
- ☒ soddisfatto
- ☐ neutro
- ☐ insoddisfatto

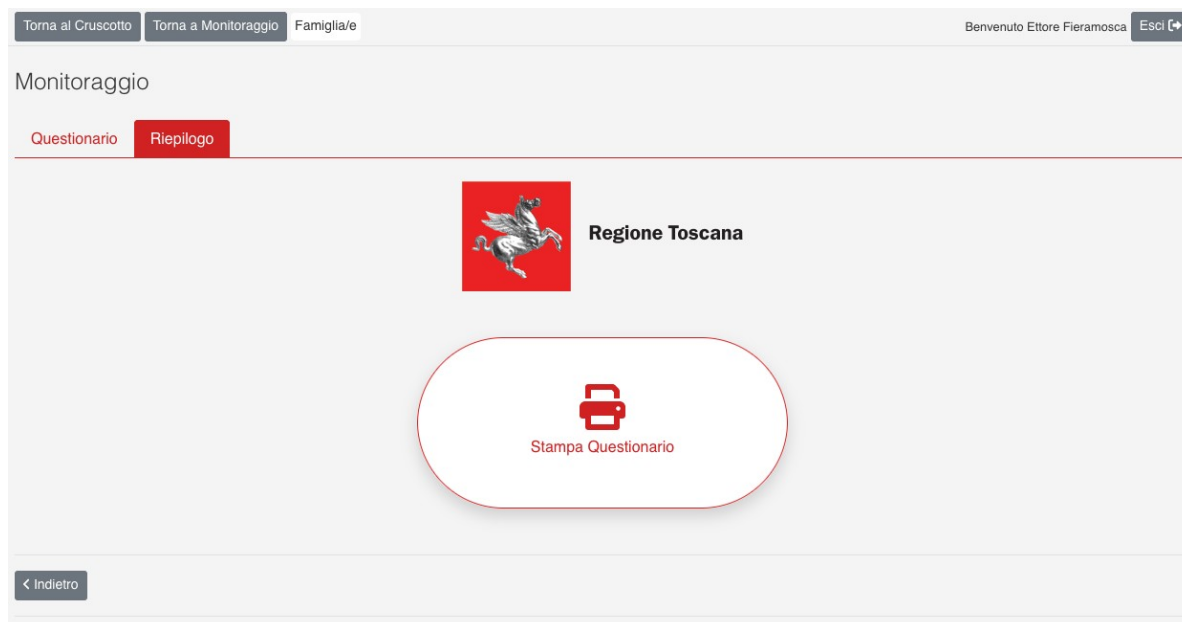
Inoltra questionario

Si desidera inoltrare il questionario?

SI **NO**

Cliccando su *NO*, si ritorna alla fase di compilazione.

Cliccando su *SI* il questionario viene trasmesso e viene successivamente visualizzata una schermata di riepilogo dalla quale è possibile scaricare il questionario appena compilato.



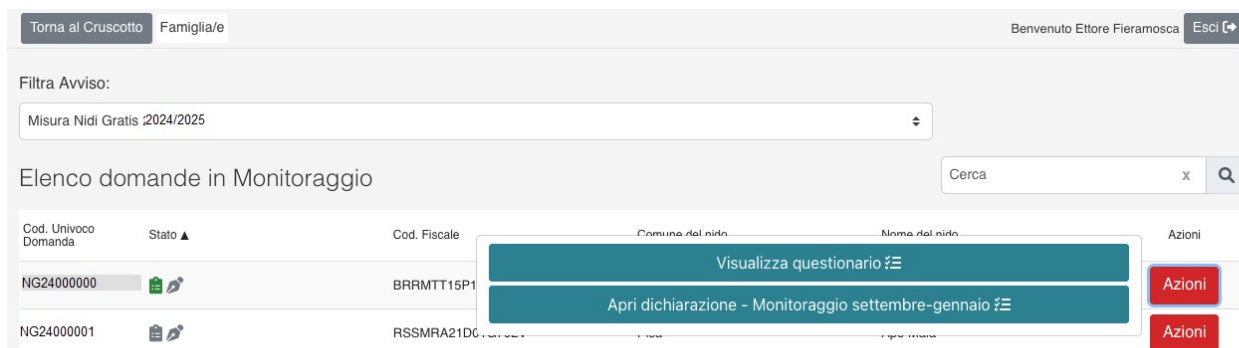
Cliccando su “Stampa Questionario” viene visualizzato il file .pdf:

E’ ora possibile procedere alla compilazione della dichiarazione.

B.2 Compilazione della dichiarazione

Dopo aver trasmesso il questionario è necessario tornare all’elenco delle domande per le quali è possibile effettuare il monitoraggio(vedi Par. A.1) sul pulsante “Azioni” accanto alla domanda.

Dato che il questionario è stato compilato e trasmesso è possibile visualizzarlo cliccando su “Visualizza questionario”.



Deve ora essere compilata la dichiarazione cliccando su “Apri dichiarazione – Monitoraggio settembre-gennaio”.

La dichiarazione è precompilata con i dati del richiedente. E' necessario mettere il flag cliccando sul quadrato accanto alla presa visione e cliccare sul pulsante *"Inoltra"*.

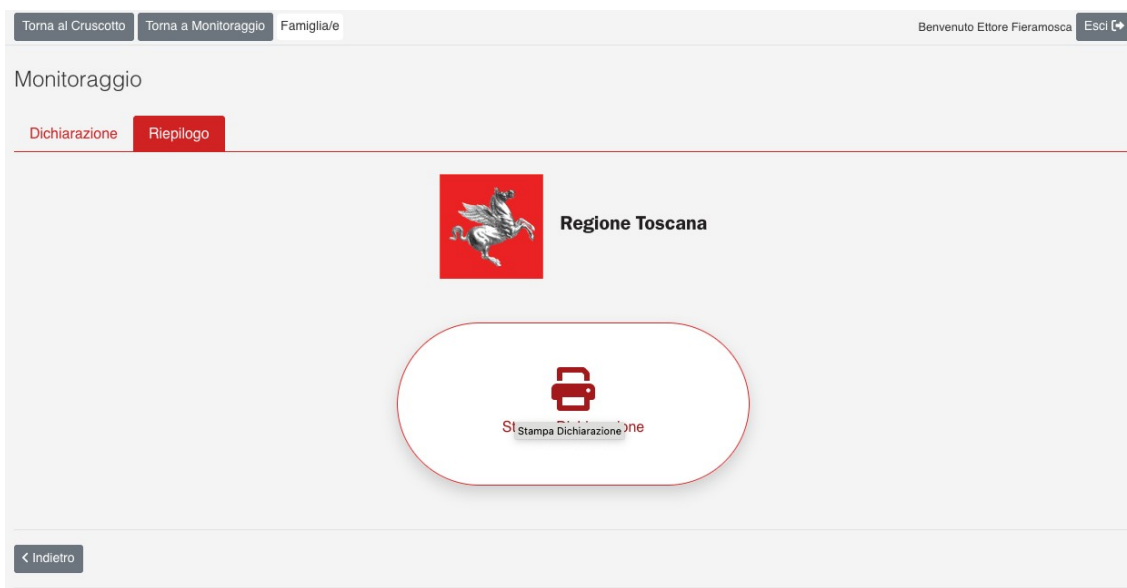
The screenshot shows a web application interface for 'Monitoraggio'. At the top, there are navigation buttons: 'Torna al Cruscotto', 'Torna a Monitoraggio', and 'Famiglia/e'. On the right, it says 'Benvenuto Ettore Fieramosca' with an 'Esci' button. The main heading is 'Monitoraggio'. Below it is a red button labeled 'Dichiarazione'. The form content includes the title 'Monitoraggio Nidi Gratis periodo Settembre 2024 - Gennaio 2025', the user's name 'Io sottoscritto/a Ettore Fieramosca, FRMTTR76M06B715E,', and the word 'DICHIO' (part of 'DICHIARO'). A paragraph of legal text follows, mentioning articles 46 and 47 of D.P.R. 28/12/2000, n. 445. Below this is a bulleted list of two items: one about a discount for a minor and another about the user's awareness of the service. At the bottom left, there is a green checkmark icon and the text 'Ho preso visione della presente dichiarazione precompilata.'. At the bottom right, there is a red button labeled 'Inoltra >'.

Dopo aver cliccato su *"Inoltra"*, l'applicativo chiede se si desidera trasmettere la dichiarazione.

This screenshot shows the same 'Monitoraggio' web application, but with a modal dialog box in the center. The dialog box is titled 'Inoltro dichiarazione' and contains the text: 'Si conferma l'inoltro della dichiarazione per completare il monitoraggio della domanda selezionata?'. At the bottom of the dialog box are two buttons: a red one labeled 'SI' and a grey one labeled 'NO'. The background of the web application is dimmed.

Cliccando su *NO*, si ritorna alla fase di compilazione.

Cliccando su *SI* la dichiarazione viene trasmessa e viene successivamente visualizzata una schermata di riepilogo dalla quale è possibile scaricare la dichiarazione appena compilata.



Dopo aver inviato la dichiarazione, l'applicativo trasmetterà all'indirizzo e-mail indicato in domanda una e-mail relativa all'avvenuta acquisizione del questionario e della dichiarazione.

ATTENZIONE: se non si riceve l'e-mail è perché non sono stati compilati sia il questionario che la dichiarazione oppure l'indirizzo e-mail indicato nella domanda è errato.

Quando sono stati trasmessi il questionario e la dichiarazione, nell'elenco delle domande da monitorare i simboli accanto al Codice Univoco Domanda diventano di colore verde e cliccando è possibile visualizzare quanto trasmesso.

Torna al Cruscotto

Famiglia/e

Benvenuto Ettore Fieramosca

Esci

Filtra Avviso:

Misura Nidi Gratis 2024/2025

Elenco domande in Monitoraggio

Cerca

Cod. Univoco Domanda	Stato	Cod. Fiscale	Comune del nido	Nome del nido	Azioni
NG24000000		BRRMTT15P13G702K	Pisa	Maga Magò	Azioni
NG24000001		RSSMRA21D01G702V	Pisa	Ape Maia	Azioni